



ТЕРРИТОРИАЛЬНЫЙ ОРГАН
ФЕДЕРАЛЬНОЙ СЛУЖБЫ
ГОСУДАРСТВЕННОЙ СТАТИСТИКИ
ПО ВОЛОГОДСКОЙ ОБЛАСТИ

Численность и оплата труда работников организаций Вологодской области



III квартал 2023 г.



ТЕРРИТОРИАЛЬНЫЙ ОРГАН
ФЕДЕРАЛЬНОЙ СЛУЖБЫ
ГОСУДАРСТВЕННОЙ СТАТИСТИКИ
ПО ВОЛОГОДСКОЙ ОБЛАСТИ

Численность и оплата труда работников организаций Вологодской области

Вологдастат

III квартал 2023 г.

- 01 Среднесписочная численность работников организаций Вологодской области
- 02 Изменение среднесписочной численности работников организаций Вологодской области
- 03 Среднесписочная численность работников организаций Вологодской области по видам экономической деятельности
- 04 Распределение среднесписочной численности работников организаций Вологодской области по видам экономической деятельности
- 05 Изменение среднесписочной численности работников организаций Вологодской области по видам экономической деятельности
- 06 Динамика средней номинальной начисленной заработной платы работников организаций Вологодской области





ТЕРРИТОРИАЛЬНЫЙ ОРГАН
ФЕДЕРАЛЬНОЙ СЛУЖБЫ
ГОСУДАРСТВЕННОЙ СТАТИСТИКИ
ПО ВОЛОГОДСКОЙ ОБЛАСТИ

Численность и оплата труда работников организаций Вологодской области

Вологдастат

III квартал 2023 г.

- 07 Среднемесячная начисленная заработная плата работников организаций Вологодской области по видам экономической деятельности
- 08 Изменение среднемесячной начисленной заработной платы работников организаций Вологодской области по видам экономической деятельности
- 09 Изменение номинальной и реальной средней заработной платы работников организаций Вологодской области (в % к соответствующему месяцу предыдущего года)
- 10 Изменение номинальной и реальной средней заработной платы работников организаций Вологодской области (в % к предыдущему месяцу)
- 11 Среднемесячная начисленная заработная плата работников организаций Вологодской области за период с I квартала 2022 г. по III квартал 2023 г.
- 12 Изменение номинальной и реальной среднемесячной заработной платы в организациях Вологодской области за период с I квартала 2022 г. по III квартал 2023 г.





СРЕДНЕСПИСОЧНАЯ ЧИСЛЕННОСТЬ РАБОТНИКОВ ОРГАНИЗАЦИЙ ВОЛОГОДСКОЙ ОБЛАСТИ*

человек

Сентябрь 2023

328 773

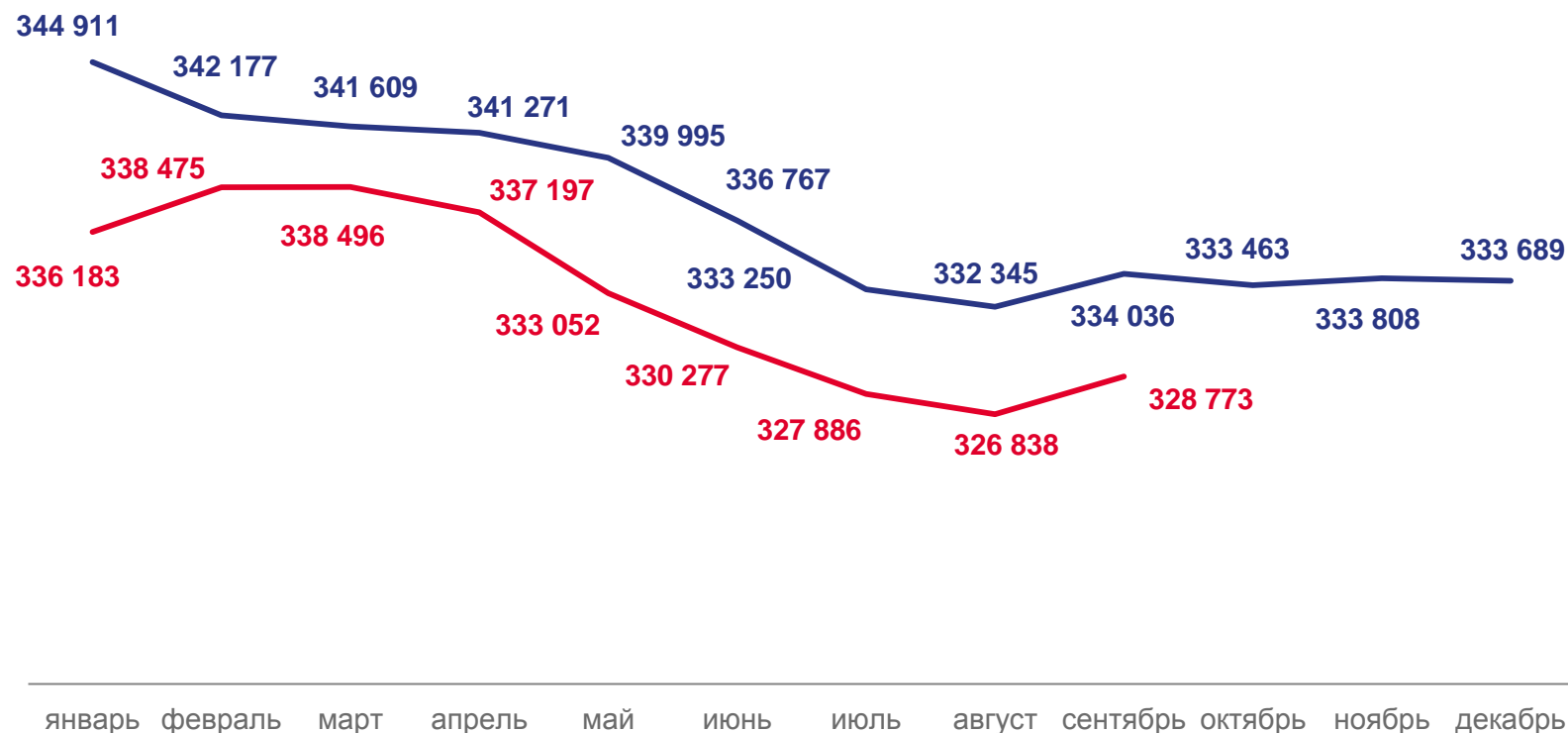
человека

▼ 98,5%

к сентябрю 2022

▲ 100,6%


к августу 2023



2022 год

2023 год

* Всего по обследуемым видам экономической деятельности (без внешних совместителей и работников несписочного состава); расчет темпов роста (снижения) осуществляется по организациям, предоставившим сведения в отчетном периоде.



ИЗМЕНЕНИЕ СРЕДНЕСПИСОЧНОЙ ЧИСЛЕННОСТИ РАБОТНИКОВ ОРГАНИЗАЦИЙ ВОЛОГОДСКОЙ ОБЛАСТИ*

в процентах к соответствующему месяцу предыдущего года

Сентябрь 2023

328 773

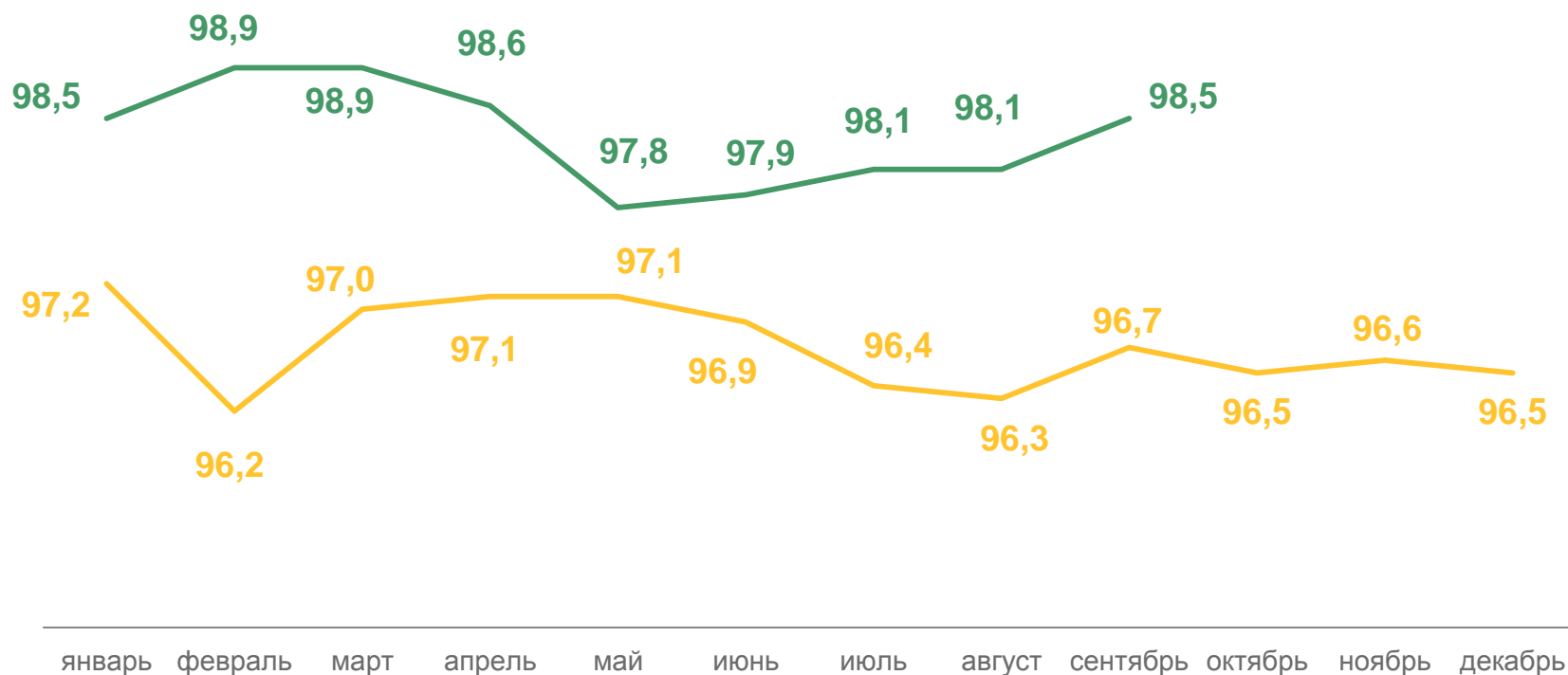
человека

▼ 98,5%

к сентябрю 2022

▲ 100,6%

к августу 2023



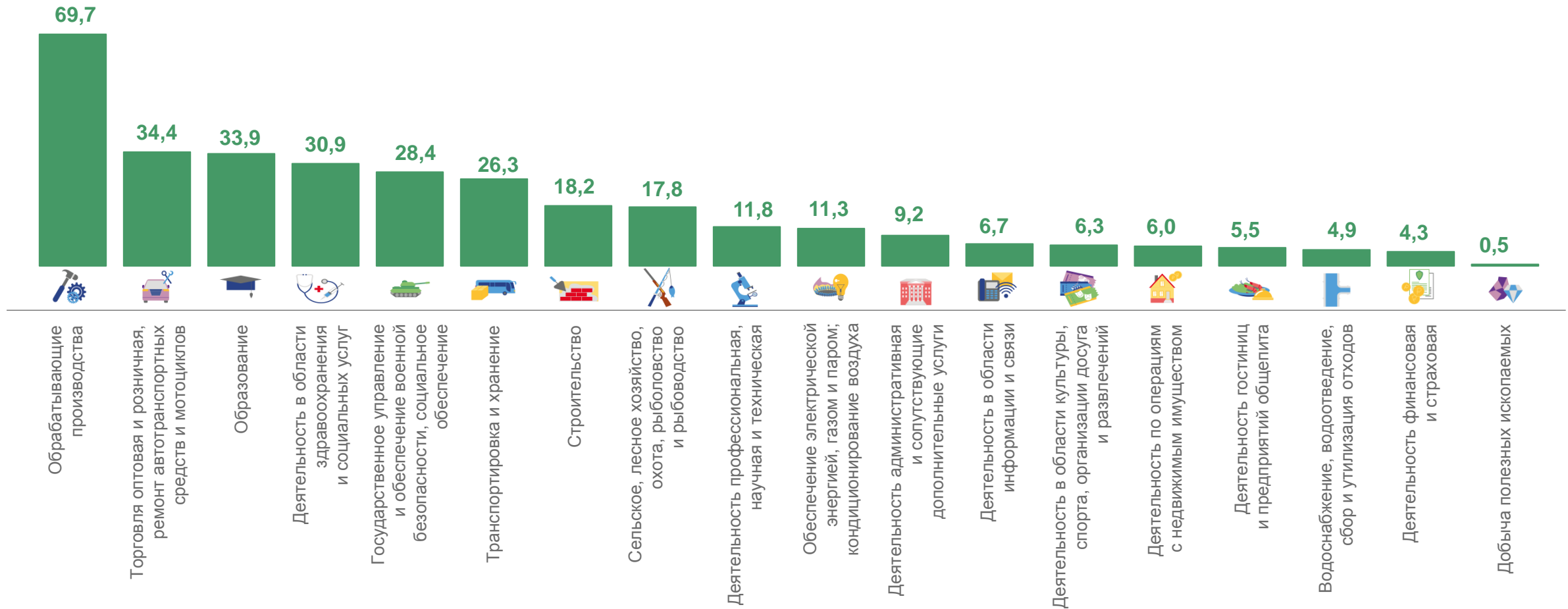
2022 год

2023 год


* Всего по обследуемым видам экономической деятельности (без внешних совместителей и работников несписочного состава); расчет темпов роста (снижения) осуществляется по организациям, предоставлявшим сведения в отчетном периоде.

СРЕДНЕСПИСОЧНАЯ ЧИСЛЕННОСТЬ РАБОТНИКОВ ОРГАНИЗАЦИЙ ВОЛОГОДСКОЙ ОБЛАСТИ ПО ВИДАМ ЭКОНОМИЧЕСКОЙ ДЕЯТЕЛЬНОСТИ* в III квартале 2023 года

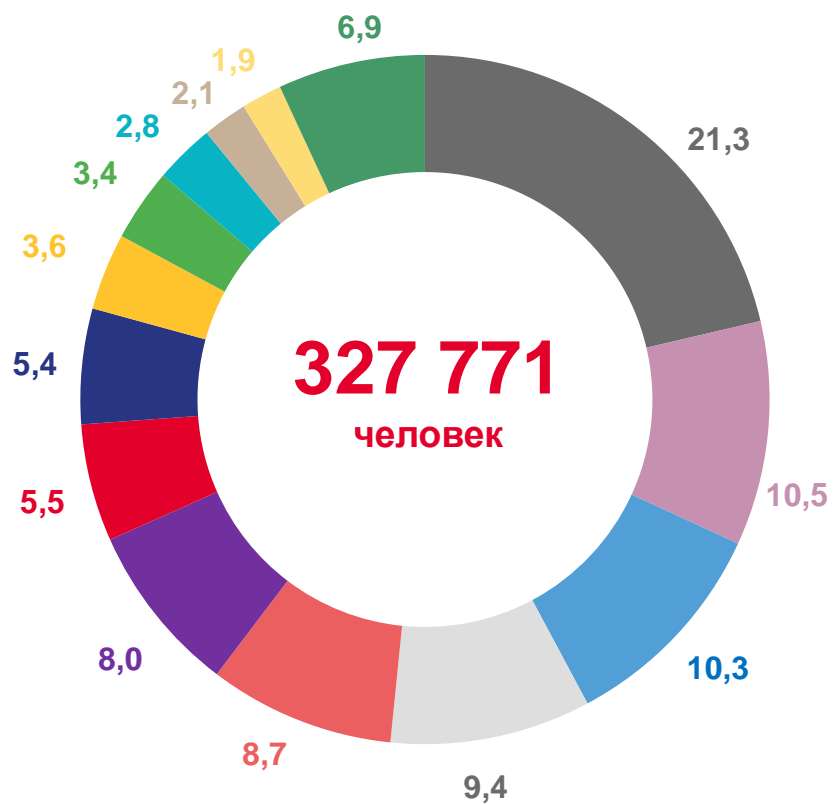
ТЫСЯЧ ЧЕЛОВЕК



* По фактическим видам экономической деятельности, без внешних совместителей и работников несписочного состава



РАСПРЕДЕЛЕНИЕ СРЕДНЕСПИСОЧНОЙ ЧИСЛЕННОСТИ РАБОТНИКОВ ОРГАНИЗАЦИЙ ВОЛОГОДСКОЙ ОБЛАСТИ ПО ВИДАМ ЭКОНОМИЧЕСКОЙ ДЕЯТЕЛЬНОСТИ* в III квартале 2023 года в % к итогу



- Обрабатывающие производства
- Торговля оптовая и розничная, ремонт автотранспортных средств и мотоциклов
- Образование
- Деятельность в области здравоохранения и социальных услуг
- Государственное управление и обеспечение военной безопасности
- Транспортировка и хранение
- Другие виды деятельности
- Строительство
- Сельское, лесное хозяйство, охота, рыболовство и рыбоводство
- Деятельность профессиональная, научная и техническая
- Обеспечение электрической энергией, газом и паром
- Деятельность административная и сопутствующие дополнительные услуги
- Деятельность в области информации и связи
- Деятельность в области культуры, спорта, организации досуга и развлечений

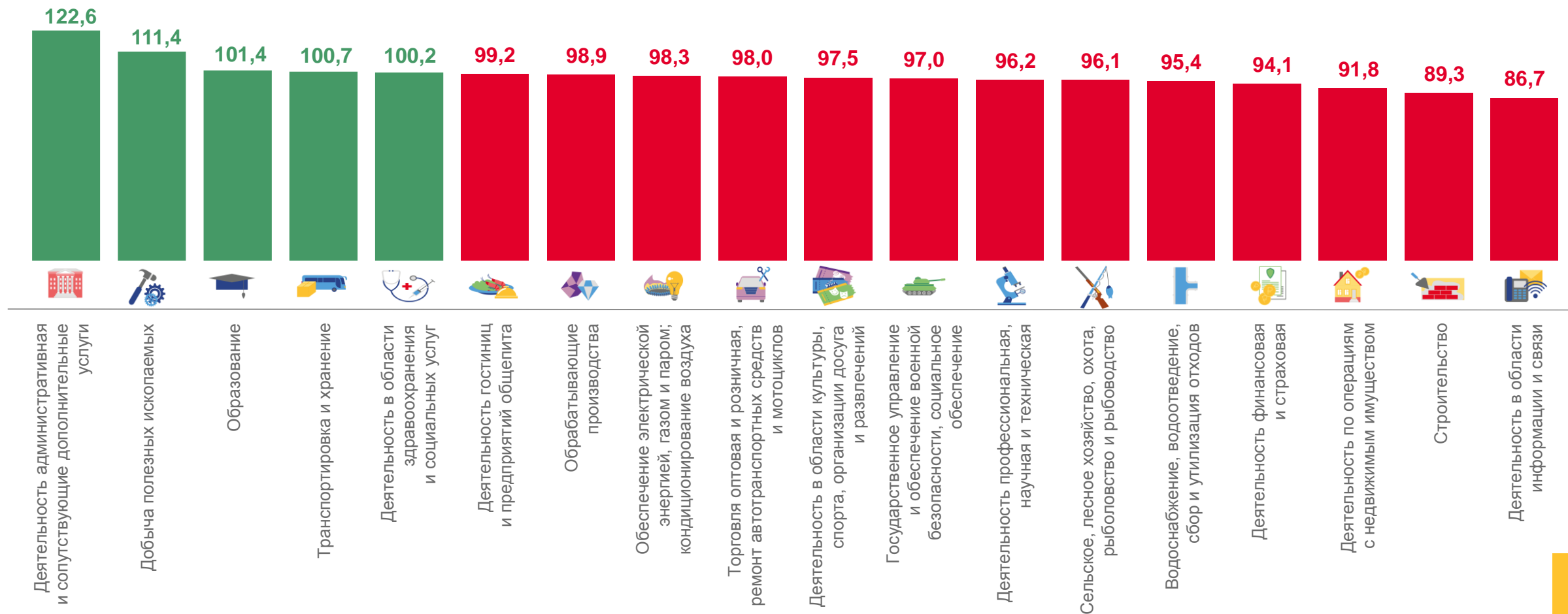
0,1 % - Добыча полезных ископаемых
 1,5 % - Водоснабжение; водоотведение, организация сбора и утилизации отходов, деятельность по ликвидации загрязнений
 1,7 % - Деятельность гостиниц и предприятий общественного питания
 1,3 % - Деятельность финансовая и страховая
 1,8 % - Деятельность по операциям с недвижимым имуществом
 0,5 % - Предоставление прочих видов услуг

* По фактическим видам экономической деятельности, без внешних совместителей и работников несписочного состава



ИЗМЕНЕНИЕ СРЕДНЕСПИСОЧНОЙ ЧИСЛЕННОСТИ РАБОТНИКОВ ОРГАНИЗАЦИЙ ВОЛОГОДСКОЙ ОБЛАСТИ ПО ВИДАМ ЭКОНОМИЧЕСКОЙ ДЕЯТЕЛЬНОСТИ* в III квартале 2023 года

в процентах к III кварталу 2022 года



* По фактическим видам экономической деятельности; расчет темпов роста (снижения) осуществляется по организациям, предоставившим сведения в отчетном периоде



ДИНАМИКА СРЕДНЕЙ НОМИНАЛЬНОЙ НАЧИСЛЕННОЙ ЗАРАБОТНОЙ ПЛАТЫ РАБОТНИКОВ ОРГАНИЗАЦИЙ ВОЛОГОДСКОЙ ОБЛАСТИ *

в % к соответствующему месяцу прошлого года

Сентябрь 2023 года

56 903

рубля

▲ 113,5%

к сентябрю 2022 года

▼ 99,4%

к августу 2023 года



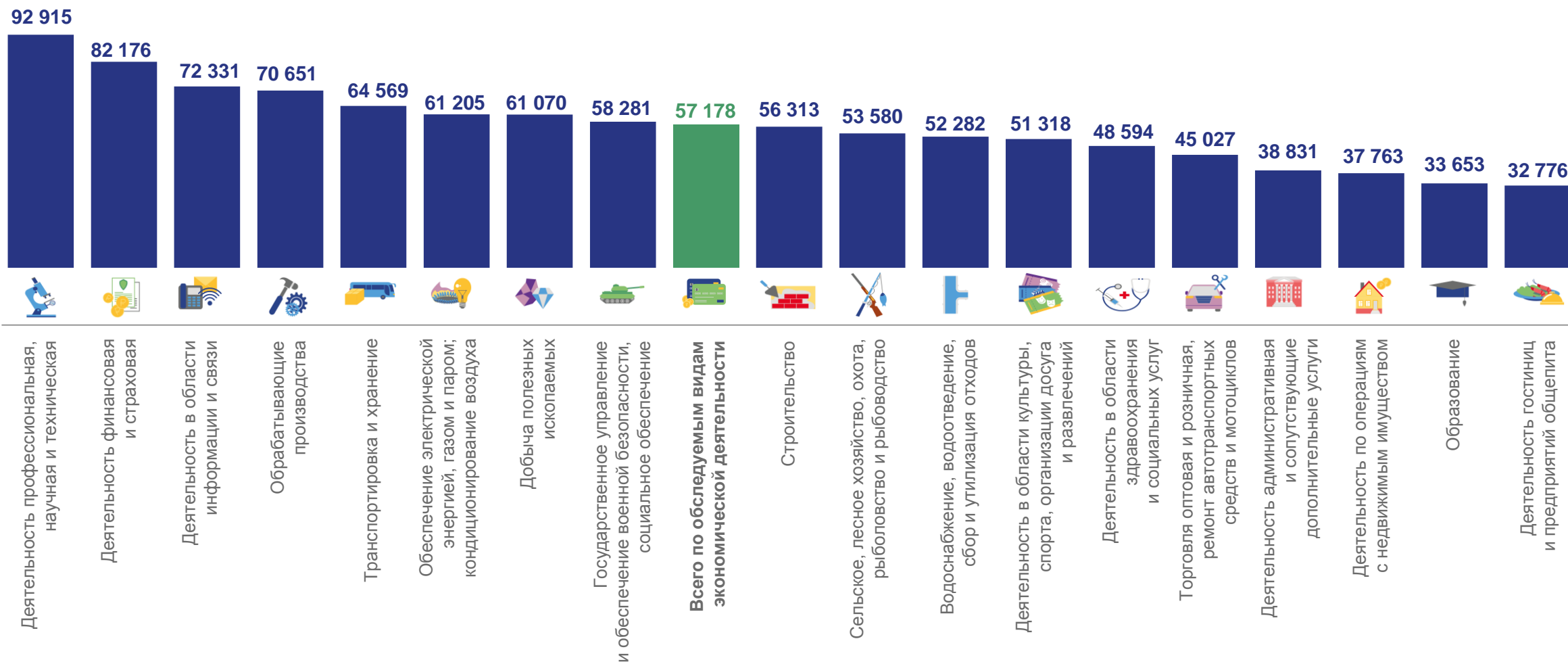
2022 год

2023 год

* Всего по обследуемым видам экономической деятельности; расчет темпов роста (снижения) осуществляется по организациям, предоставившим сведения в отчетном периоде.

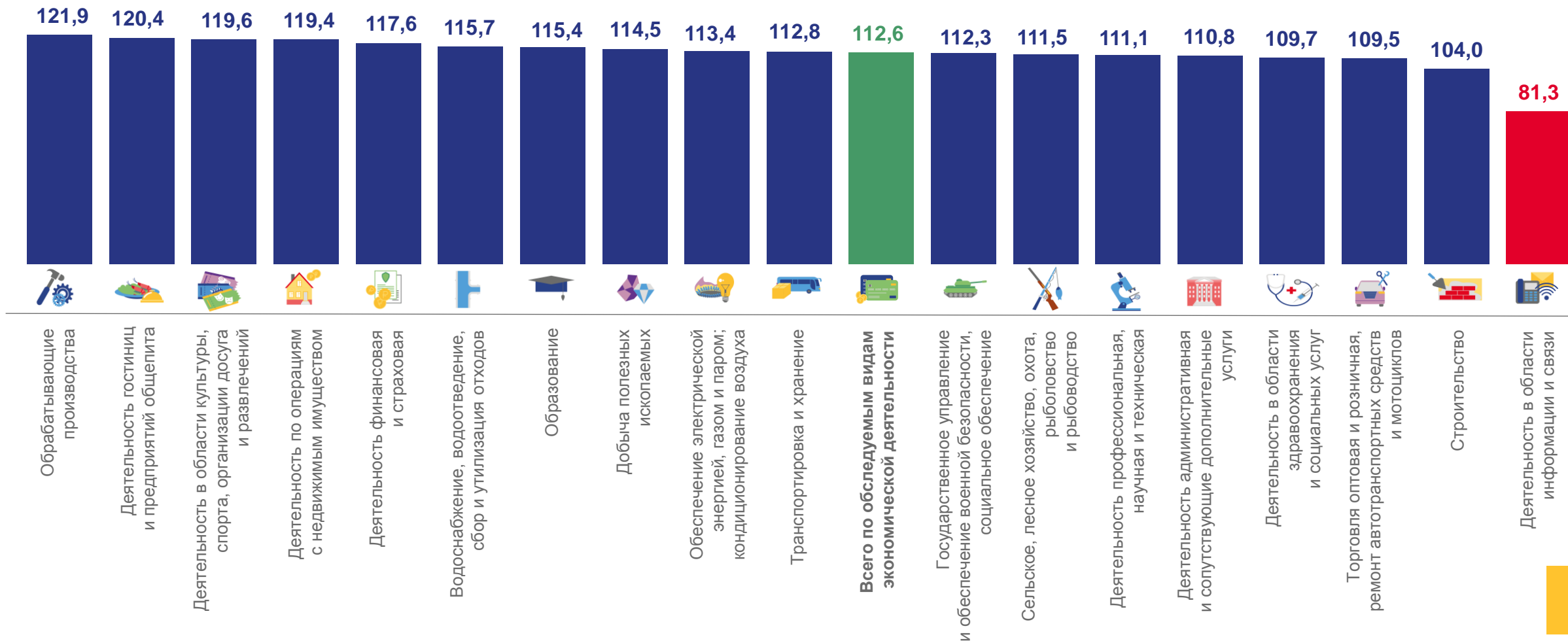
СРЕДНЕМЕСЯЧНАЯ НАЧИСЛЕННАЯ ЗАРАБОТНАЯ ПЛАТА РАБОТНИКОВ ОРГАНИЗАЦИЙ ВОЛОГОДСКОЙ ОБЛАСТИ ПО ВИДАМ ЭКОНОМИЧЕСКОЙ ДЕЯТЕЛЬНОСТИ* в III квартале 2023 года

рублей



* По фактическим видам экономической деятельности организаций

ИЗМЕНЕНИЕ СРЕДНЕМЕСЯЧНОЙ НАЧИСЛЕННОЙ ЗАРАБОТНОЙ ПЛАТЫ РАБОТНИКОВ ОРГАНИЗАЦИЙ ВОЛОГОДСКОЙ ОБЛАСТИ ПО ВИДАМ ЭКОНОМИЧЕСКОЙ ДЕЯТЕЛЬНОСТИ* в III квартале 2023 года в процентах к III кварталу 2022 года



* По фактическим видам экономической деятельности; расчет темпов роста (снижения) осуществляется по организациям, предоставившим сведения в отчетном периоде





ИЗМЕНЕНИЕ НОМИНАЛЬНОЙ И РЕАЛЬНОЙ СРЕДНЕЙ ЗАРАБОТНОЙ ПЛАТЫ РАБОТНИКОВ ОРГАНИЗАЦИЙ ВОЛОГОДСКОЙ ОБЛАСТИ

в % к соответствующему месяцу предыдущего года

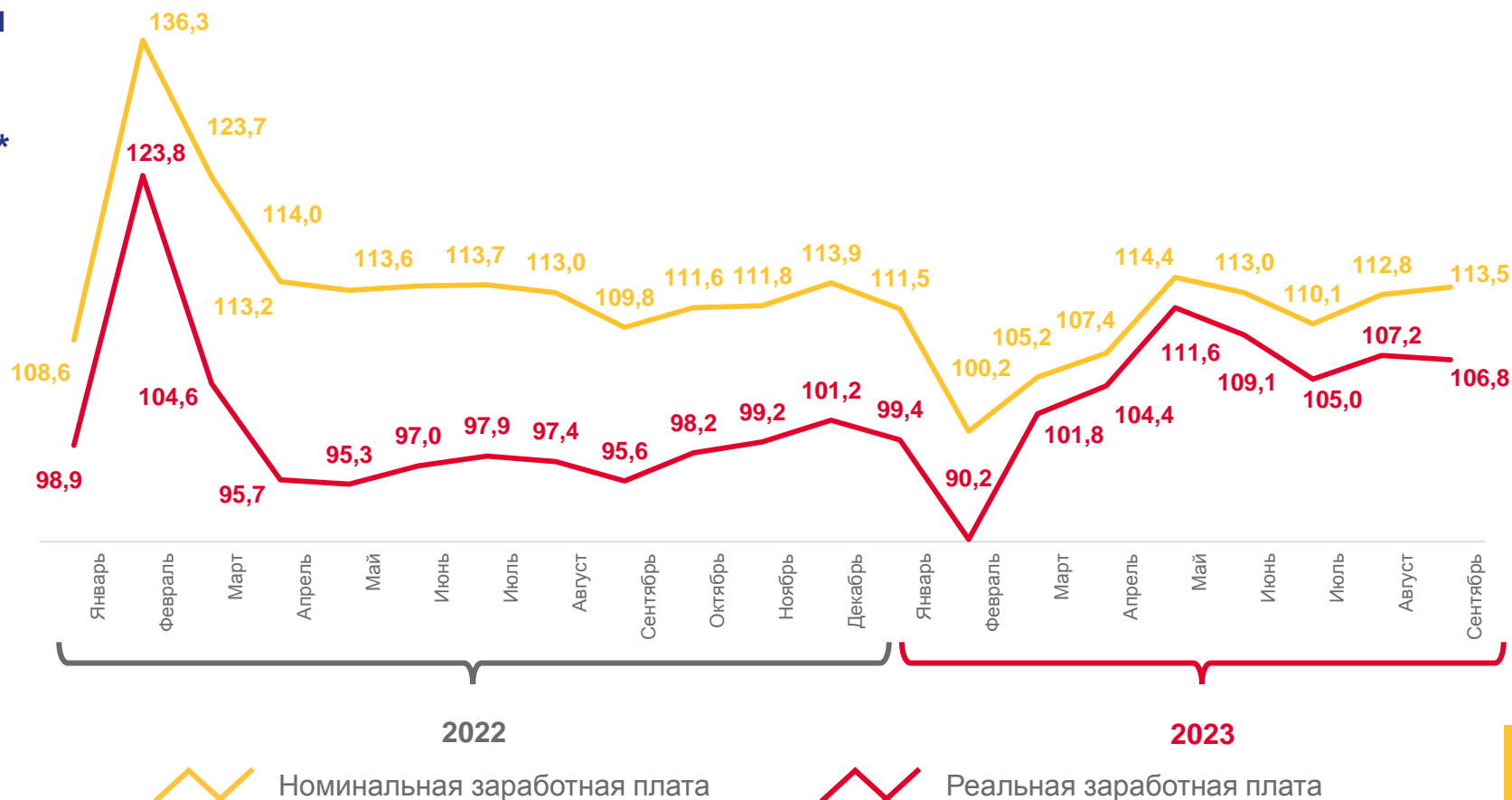
Средняя начисленная заработная плата работников организаций за сентябрь 2023г. по сравнению с сентябрем 2022г.*

- номинальная:

56 903 рубля
▲ **113,5%**

- реальная:

▲ **106,8%**



* Расчет темпов роста (снижения) осуществляется по организациям, предоставившим сведения в отчетном периоде.



ИЗМЕНЕНИЕ НОМИНАЛЬНОЙ И РЕАЛЬНОЙ СРЕДНЕЙ ЗАРАБОТНОЙ ПЛАТЫ РАБОТНИКОВ ОРГАНИЗАЦИЙ ВОЛОГДСКОЙ ОБЛАСТИ

в % к предыдущему месяцу

Средняя начисленная заработная плата работников организаций за сентябрь 2023г. по сравнению с августом 2023г.*

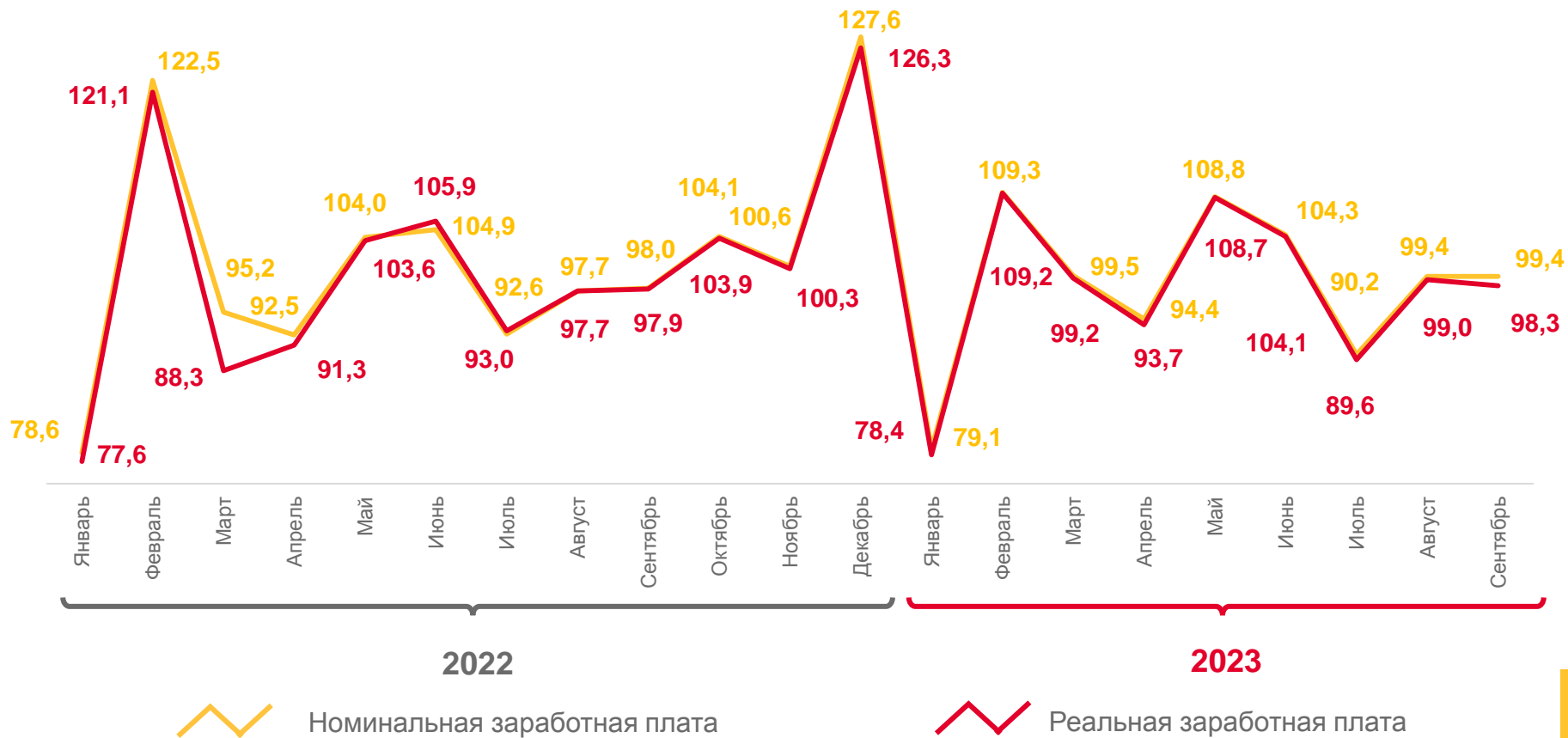
- номинальная:

56 903 рубля

▼ **99,4%**

- реальная:

▼ **98,3%**



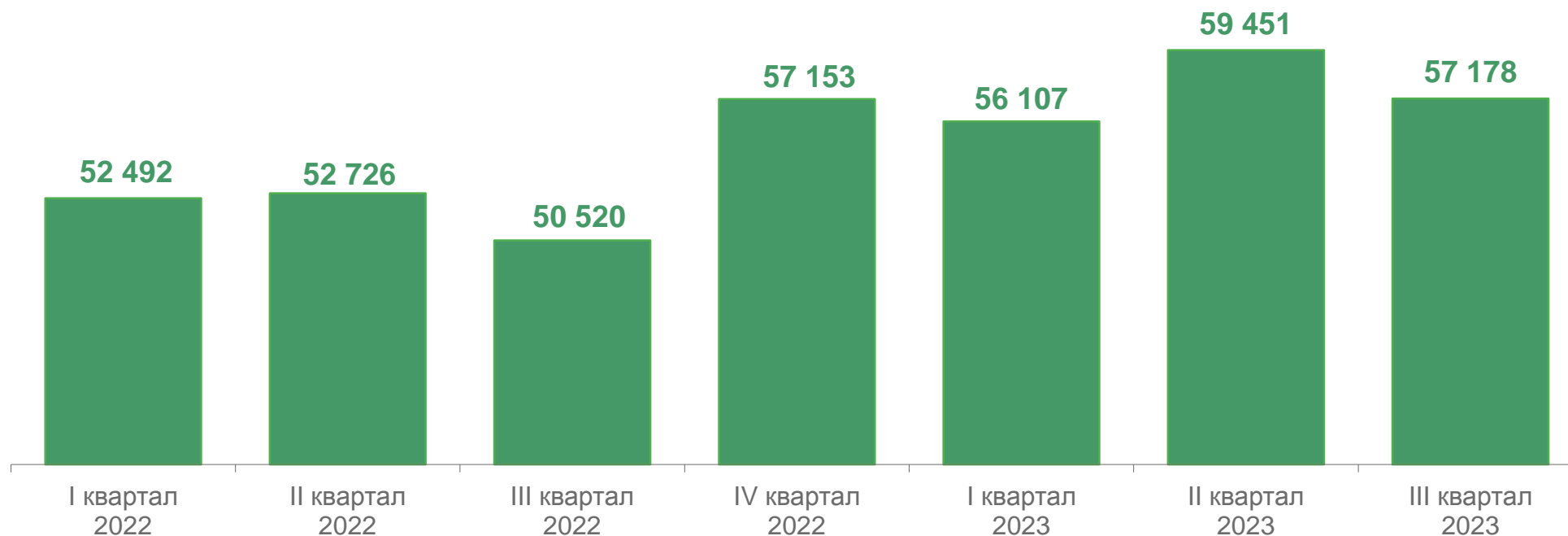
* Расчет темпов роста (снижения) осуществляется по организациям, предоставившим сведения в отчетном периоде.





СРЕДНЕМЕСЯЧНАЯ НАЧИСЛЕННАЯ ЗАРАБОТНАЯ ПЛАТА РАБОТНИКОВ ОРГАНИЗАЦИЙ ВОЛОГОДСКОЙ ОБЛАСТИ за период с I квартала 2022 г. по III квартал 2023 г.

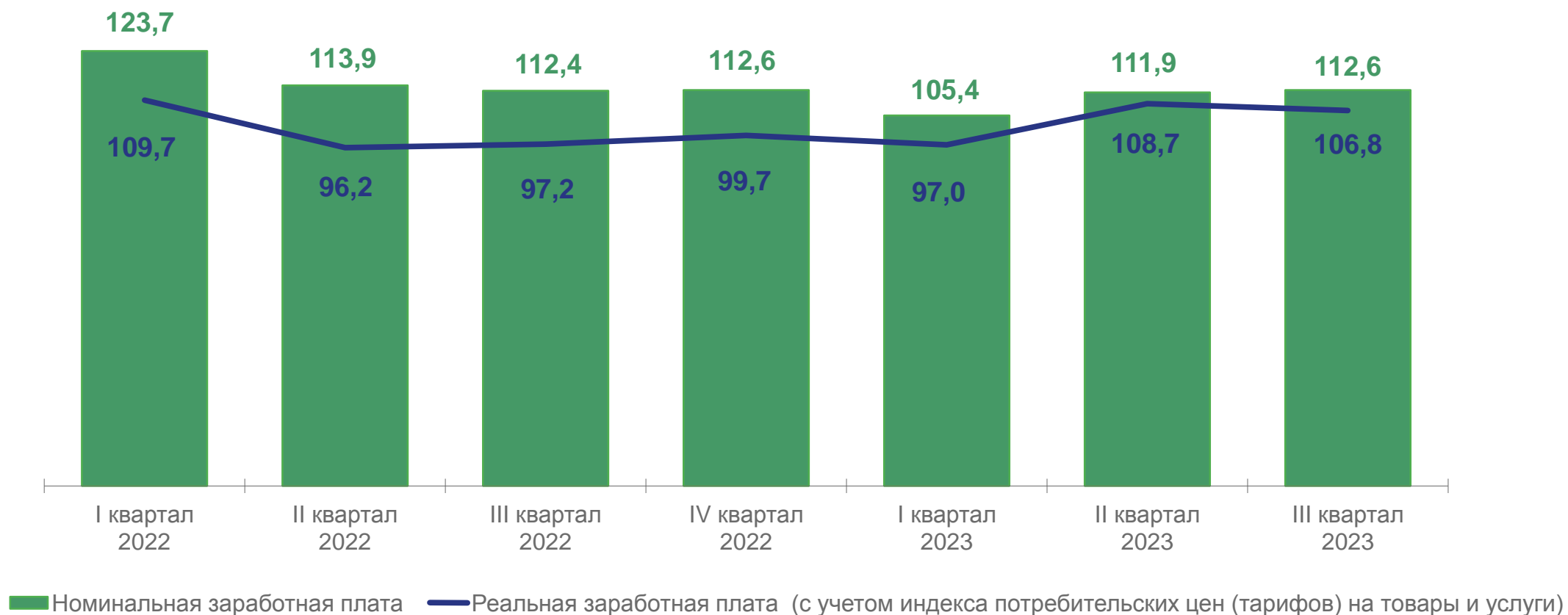
рублей





ИЗМЕНЕНИЕ НОМИНАЛЬНОЙ И РЕАЛЬНОЙ СРЕДНЕМЕСЯЧНОЙ ЗАРАБОТНОЙ ПЛАТЫ В ОРГАНИЗАЦИЯХ ВОЛОГОДСКОЙ ОБЛАСТИ* за период с I квартала 2022 г. по III квартал 2023 г.

в % к соответствующему кварталу предыдущего года



* Расчет темпов роста (снижения) осуществляется по организациям, предоставившим сведения в отчетном периоде.